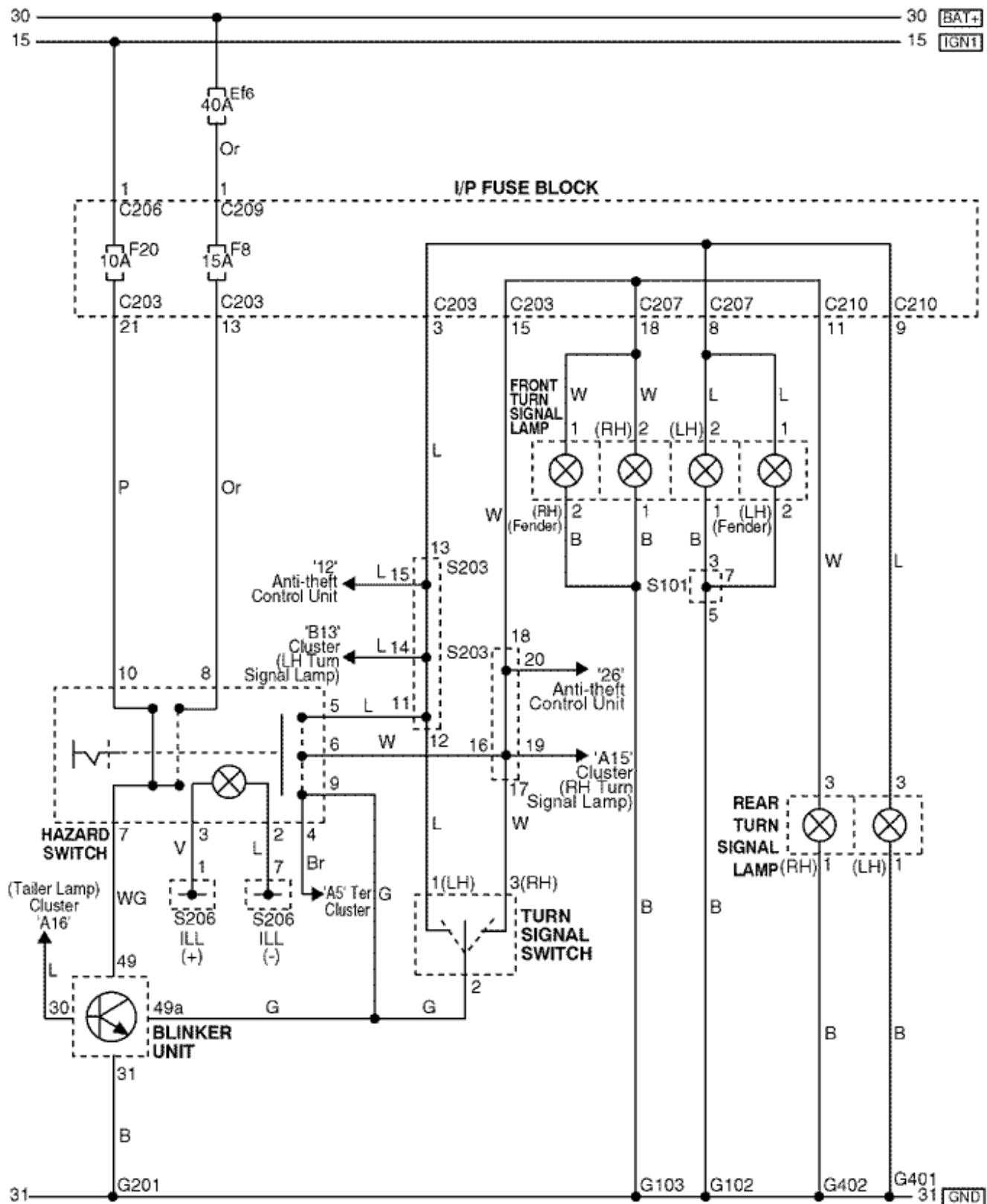


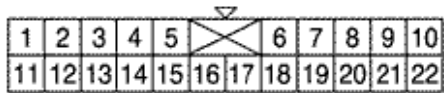
13. ЦЕПЬ УКАЗАТЕЛЯ ПОВОРОТА И АВАРИЙНОЙ СИГНАЛИЗАЦИИ



а. ИНФОРМАЦИЯ О РАЗЪЁМЕ

№ РАЗЪЁМА (№ И ЦВЕТ КОНТАКТА)	СОЕДИНИТЕЛЬНЫЙ ЖГУТ ПРОВОДОВ	ПОЛОЖЕНИЕ РАЗЪЁМА
С203 (контакт 22, белый)	Блок предохранителей на приборной панели - приборная панель	Передняя часть блока предохранителей на приборной панели
С206 (контакт 3, коричневый)	Блок предохранителей на приборной панели - приборная панель	Передняя часть блока предохранителей на приборной панели
С207 (контакт 22, белый)	Блок предохранителей на приборной панели - передняя часть	За блоком предохранителей на приборной панели
С209 (контакт 1, бесцветный)	Блок предохранителей на приборной панели - передняя часть	За блоком предохранителей на приборной панели
С210 (контакт 18, белый)	Блок предохранителей на приборной панели - пол	За блоком предохранителей на приборной панели
S101 (бел.)	ПЕРЕДНЯЯ ЧАСТЬ	Внутренняя сторона блока предохранителей в моторном отсеке
S203 (белый)	Приборная панель	Центральная верхняя часть пространства для ног водителя
S206 (фиолетов.)	Приборная панель	За вещевым ящиком с левой стороны
G102	ПЕРЕДНЯЯ ЧАСТЬ	За левой фарой
G103	ПЕРЕДНЯЯ ЧАСТЬ	За правой фарой
G201	Приборная панель	Над кронштейном блока предохранителей на приборной панели
G401	Пол	С левой стороны багажного отсека под задним фонарем
G402	Пол	С правой стороны багажного отсека под задним фонарем

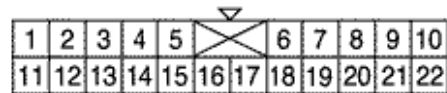
6. УСЛОВНОЕ ОБОЗНАЧЕНИЕ & И НАХОЖДЕНИЕ НОМЕРА КОНТАКТА



C203
W/H I.P



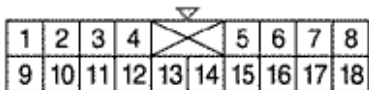
C206
W/H I.P



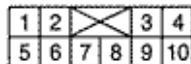
C207
W/H Front



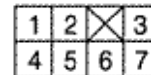
C209
W/H Front



C210
W/H Floor



Hazard Switch



Head Lamp
Switch



Turn Signal Lamp



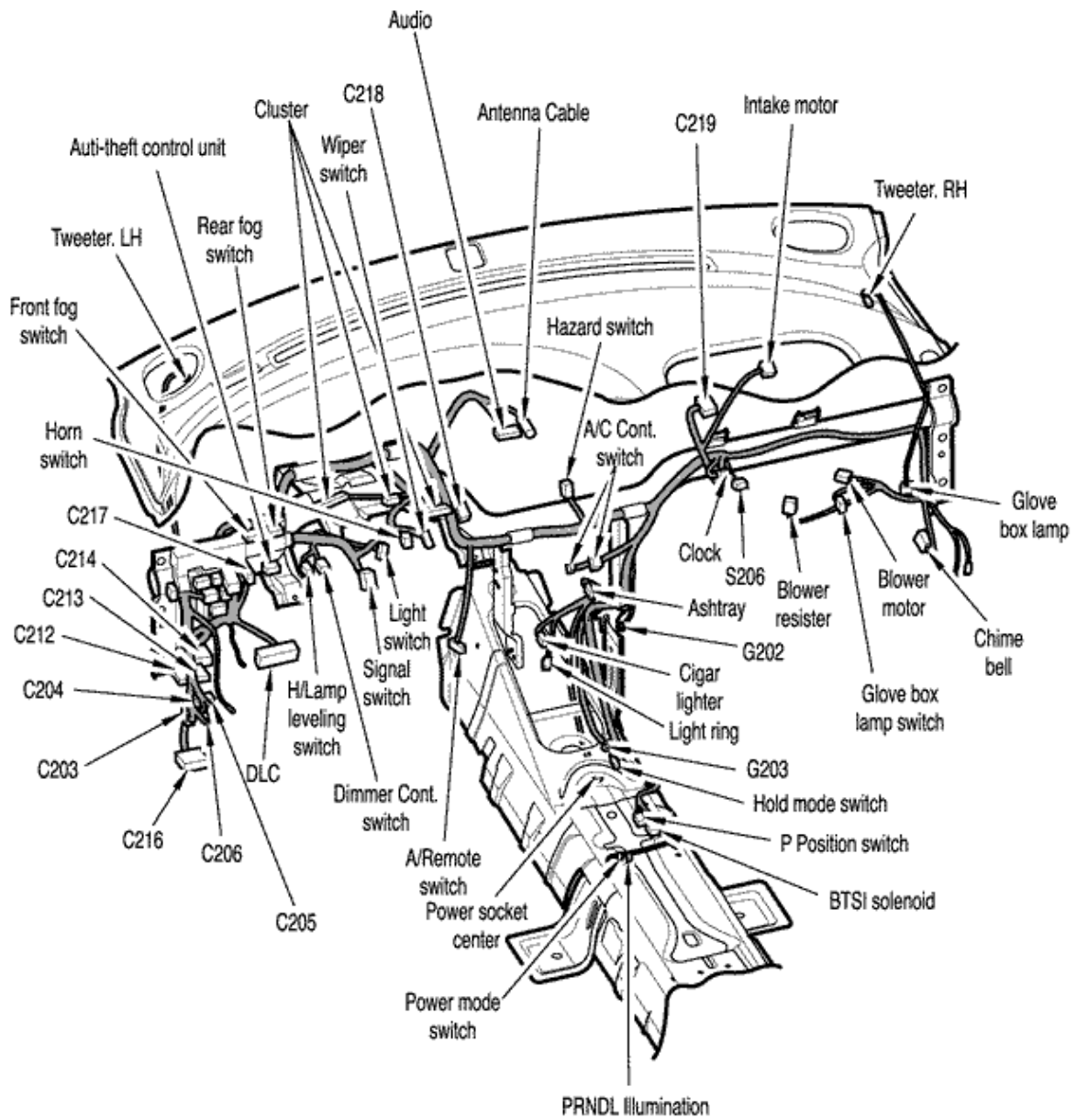
Side Turn Signal



Tail Lamp LH/RH

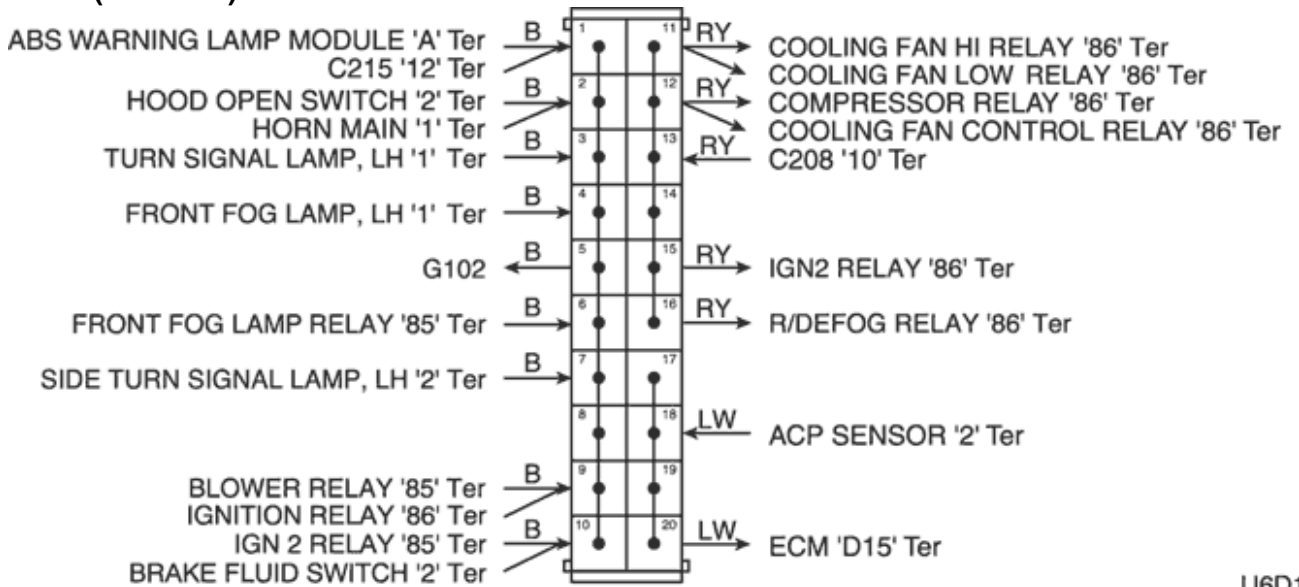
В. РАСПОЛОЖЕНИЕ РАЗЪЁМОВ И СОЕДИНЕНИЙ МАССЫ

• Ж/П ПРИБОРНАЯ ПАНЕЛЬ



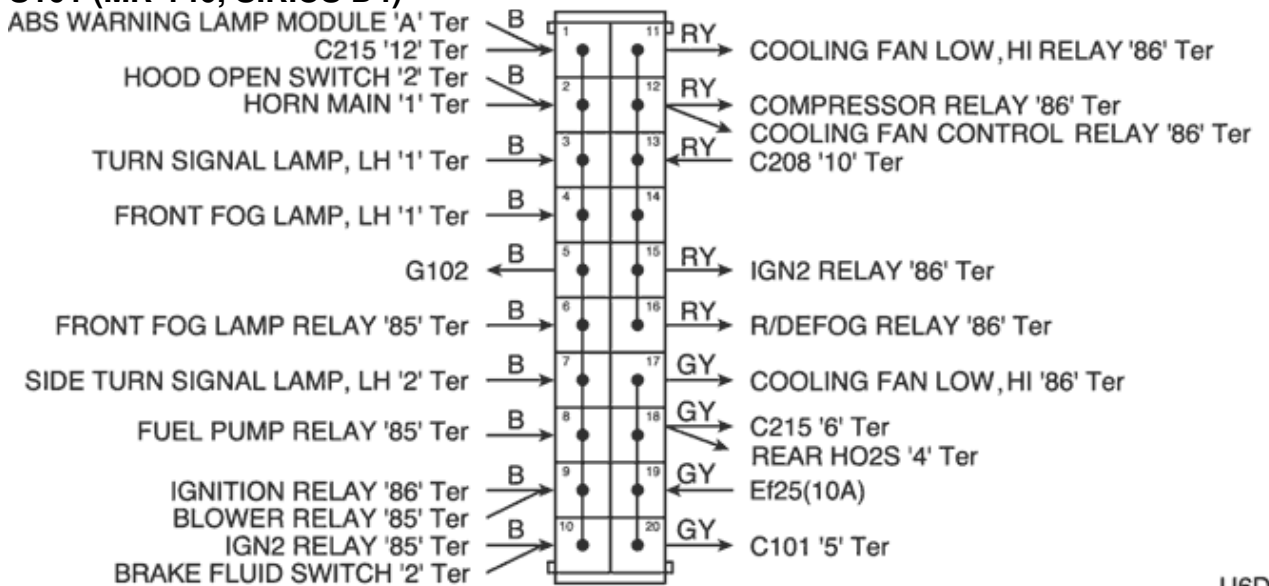
U4D12003

**г. КОНТАКТНАЯ КОЛОДКА
S101 (ITMS-6F)**



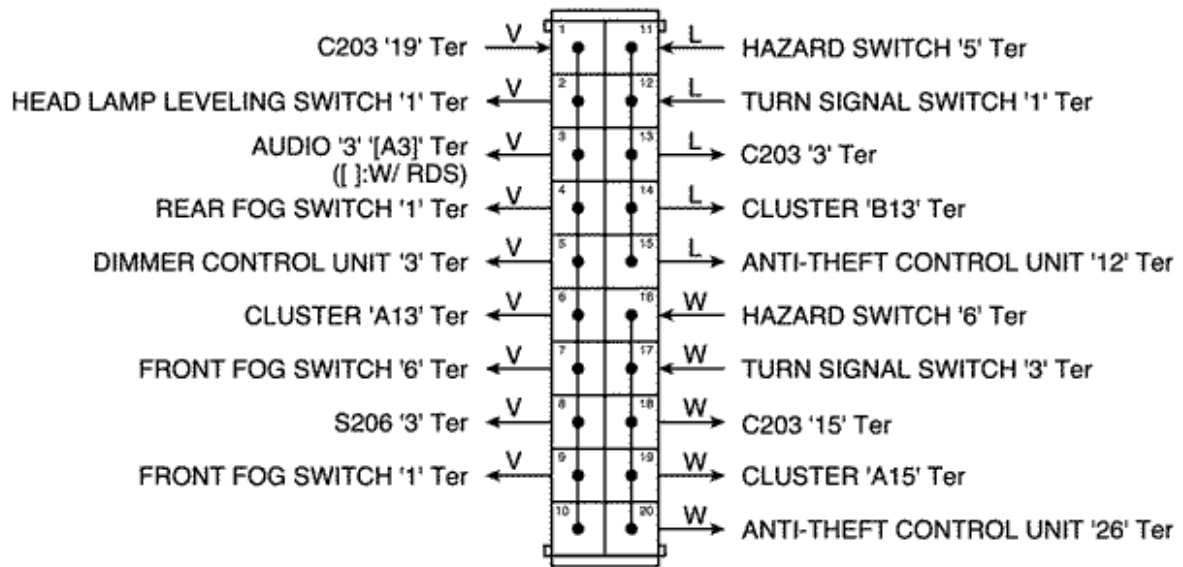
U6D1S002

S101 (MR-140, SIRIUS D4)



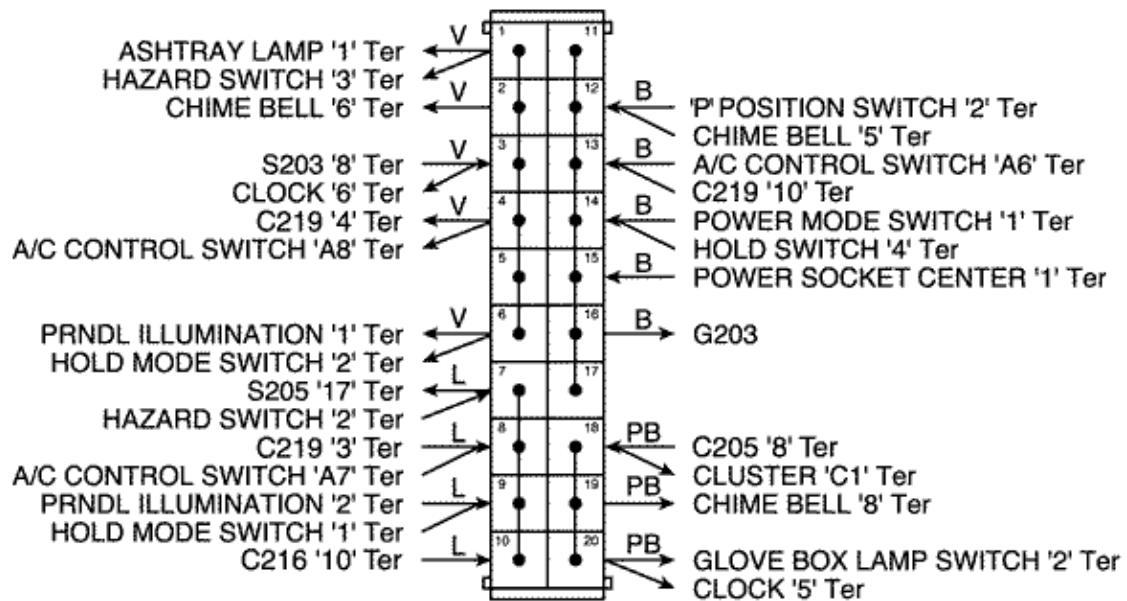
U6D1S001

S203



U5D1S007

S206



U5D1S010